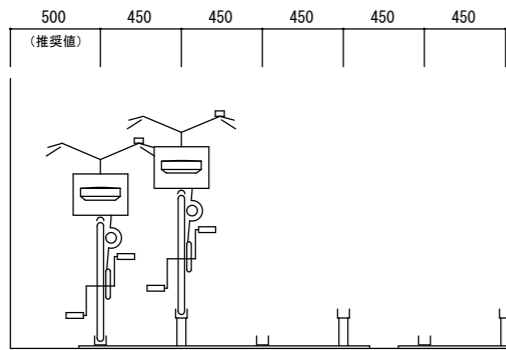
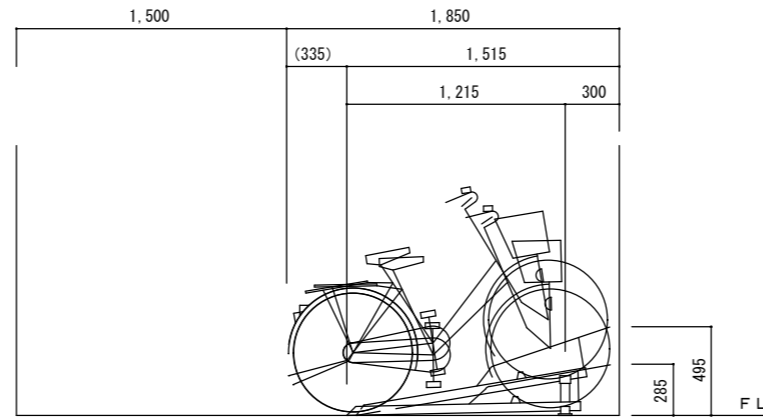


平面図



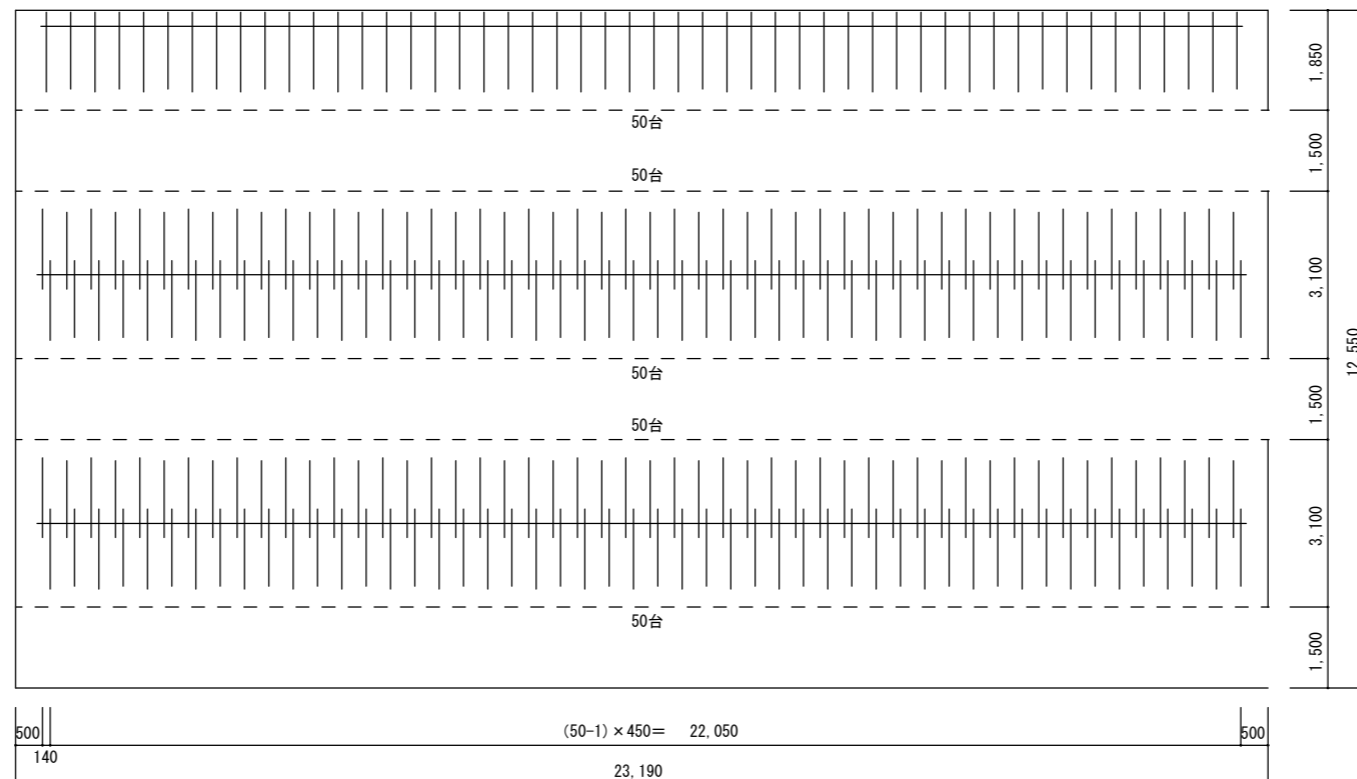
正面図



側面図

仕様

品名	寸法	材質	仕上
フレーム	2.3t	溶融亜鉛めっき鋼板	粉体塗装
タイヤガイド	9φ	SGDA	粉体塗装
高位ラック支柱	□-50×50×2.3t	溶融亜鉛めっき角型鋼管	粉体塗装
ベース	9t × 75	SPHC	粉体塗装
コンクリートアンカー	M12×70	SWRCH相当	溶融亜鉛めっき



標準レイアウト図

用地面積：12.55 × 23.19 = 291.03㎡
 収容台数：250台
 収容効率：291.03 ÷ 250 = 1.164㎡/台

訂	△		検図	設計	製図	日付	件名	物件番号
	△				富田	09.10.05	平置き式サイクルラック (GE-1型)	
正	△		縮尺	1/30	1/100	図面名	図面番号	
	△							